

ED 484

Ecole doctorale 3LA

Lettres, langues, linguistique et arts

Ce document décrit les caractéristiques de la population des docteurs 2010 issus de l'école doctorale Lettres, langues, linguistique et arts (ED 484) et présente une photographie de leur situation professionnelle au 1er décembre 2012.

Cette école doctorale est composée des docteurs des établissements Ecole Normale Supérieure de Lyon (ENS de Lyon), Université Lumière Lyon 2 (Lyon 2), Université Jean Moulin Lyon 3 (Lyon 3) et Université Jean Monnet Saint-Etienne (UJM Saint-Etienne).

L'Observatoire de l'Insertion Professionnelle des Docteurs (OIPD) de l'Université de Lyon a réalisé, pour la deuxième année consécutive, une enquête portant sur le devenir de ses docteurs.

Cette étude s'intéresse aux docteurs ayant soutenu leur thèse au cours de l'année 2010. Elle porte essentiellement sur la situation professionnelle des diplômés au 1er décembre 2012, soit près de 2 ans après l'obtention de leur doctorat.

936 docteurs, issus de 17 écoles doctorales, ont soutenu leur thèse en 2010. 886 docteurs ont été interrogés via un questionnaire en ligne entre décembre 2012 et mars 2013. 50 docteurs n'ont pu être sollicités, en partie à cause de coordonnées non connues. Plusieurs relances ont été effectuées afin d'accroître le taux de réponse.

534 docteurs ont répondu à l'enquête. Le taux de réponse brut¹ est de 57%, le taux de réponse net² est de 60%.

L'enquête permet de dégager les parties suivantes :

- La caractérisation des répondants
- Leur parcours pendant le doctorat
- Leur regard sur leur doctorat
- Leur situation au 1er décembre 2012
- Les caractéristiques de l'emploi occupé

Cette enquête se décline par école doctorale. Les résultats seront exprimés en effectif pour toute école doctorale dont l'échantillon est inférieur à 30 individus.

Le rapport général de l'enquête est consultable sur le site Internet de l'Université de Lyon à l'adresse suivante : <http://www.universite-lyon.fr/doctorat/>

¹Nombre de répondants / nombre de diplômés

²Nombre de répondants / (nombre de diplômés – nombre d'étudiants non contactés)

Qui sont les docteurs 2010 ?

53 docteurs ont soutenu leur thèse en 2010

- 3 sont issus de l'ENS de Lyon
- 25 sont issus de l'Université Lyon 2
- 13 sont issus de l'Université Lyon 3
- 12 sont issus de l'UJM Saint-Etienne

27 répondants à l'enquête (**taux de réponse : 51%**)

- 2 sont issus de l'ENS de Lyon
- 12 sont issus de l'Université Lyon 2
- 5 sont issus de l'Université Lyon 3
- 8 sont issus de l'UJM Saint-Etienne

Les docteurs qui ont répondu à l'enquête sont tous rattachés à la direction scientifique «Sciences humaines et humanités».

Caractérisation des docteurs

Genre :	Nationalité :
Hommes : 10	Française : 19
Femmes : 17	Etrangère : 8

Age de soutenance :

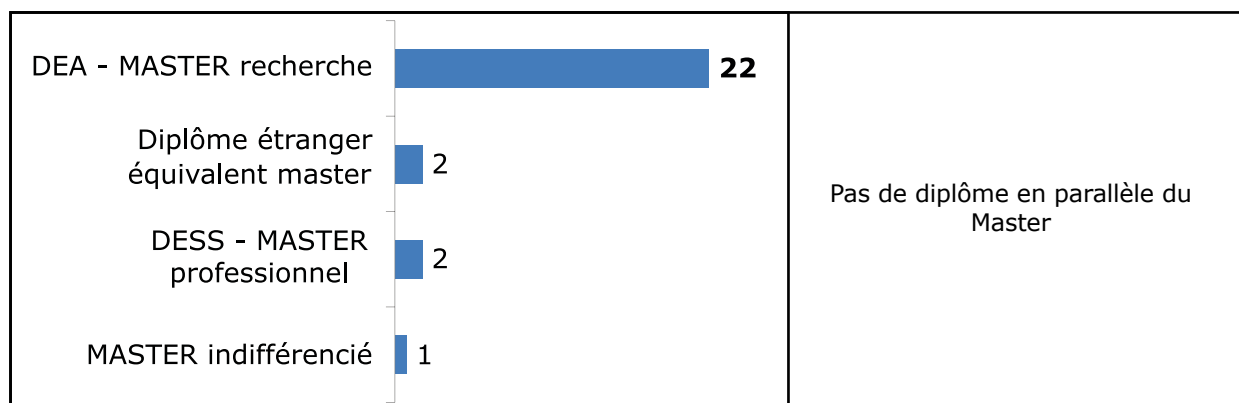
Age médian : 31 ans (50% des docteurs avaient plus de 31 ans lors de la soutenance de leur thèse, 50% avaient moins). Le plus jeune avait 27 ans, le plus âgé avait 49 ans.

Durée de la thèse

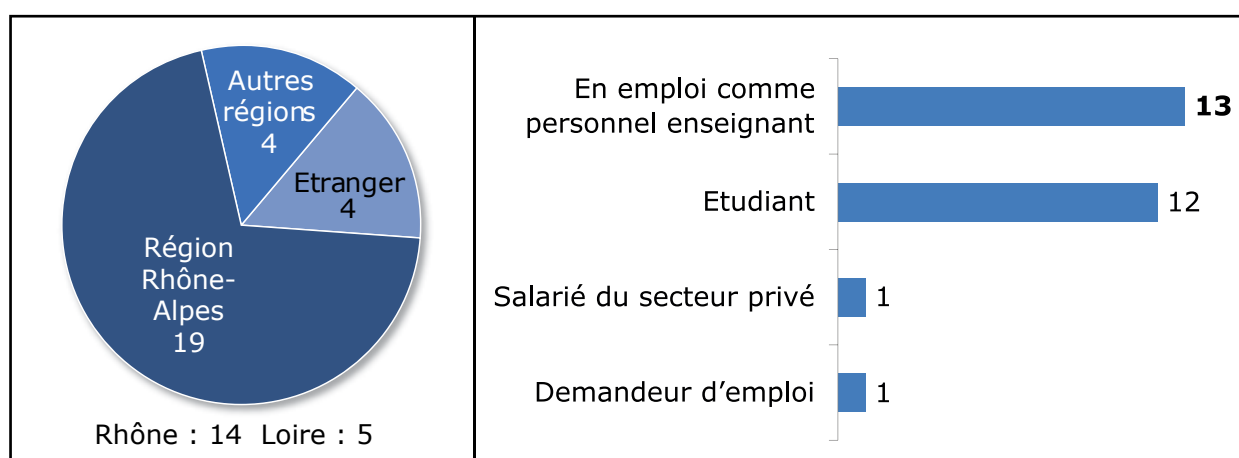
Durée moyenne : 64 mois	Durée médiane : 62 mois ¹
Minimum : 35 mois	Maximum : 131 mois

¹50% des docteurs ont effectué leur thèse en plus de 62 mois, 50% en moins de 62 mois.

Cursus

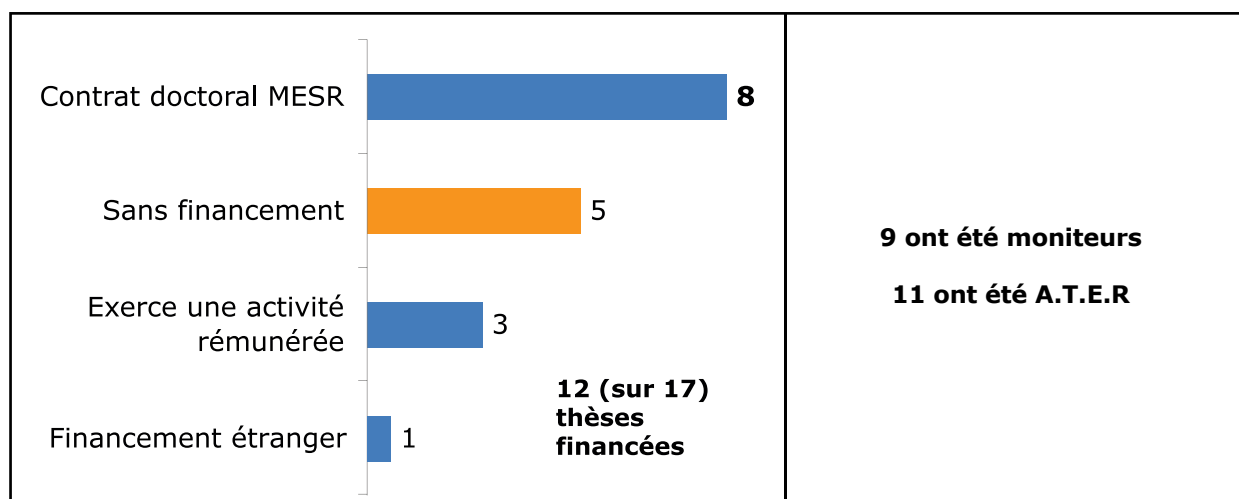


Diplôme permettant l'accès en thèse



Lieu du diplôme d'inscription en thèse

Situation du diplômé lors de son inscription en thèse



Financement principal de la thèse (non réponse : 10)

Activité d'enseignement et de recherche au cours de la thèse

Post-doctorat et qualification CNU

Post-doctorat :

« Un contrat post-doctoral est un contrat destiné à un jeune chercheur docteur accueilli, sur la base d'un projet scientifique, dans un laboratoire public ou privé, en France ou à l'étranger, dans le cadre d'un contrat à durée déterminée maximale de 3 ans. Les contrats d'ATER ne sont pas comptabilisés dans les post-doctorats. »

- 4 docteurs ont effectué un ou plusieurs post-doc(s) après l'obtention du Doctorat
- Durée moyenne du ou des post-doc(s) : 14 mois
- Pays du ou des post-doc(s) : France : 2 / Etranger : 1
- Secteur du ou des post-doc(s) : Public : 3 (non réponse : 1)

Qualification CNU : (non réponse : 1)

- 18 docteurs se sont présentés à la qualification CNU
- 17 ont été qualifiés

Satisfaction de la formation

Satisfaction de la formation doctorale

	Satisfaction
J'ai été bien encadré par mon Directeur de thèse	13
J'ai été satisfait des conditions de travail au cours de ma thèse	12
J'ai été satisfait du contenu de ma formation de chercheur	12
J'ai été satisfait des modules d'insertion professionnelle	5
J'ai été satisfait des modules de formation disciplinaire	6

Si c'était à refaire : 21 docteurs referaient une thèse.

Situation des docteurs en décembre 2012

Situation des docteurs de l'ED 3LA en décembre 2012

	Ecole doctorale 3LA
En emploi	23
En contrat post-doctoral	1
En recherche d'emploi	3
TOTAL répondants	27

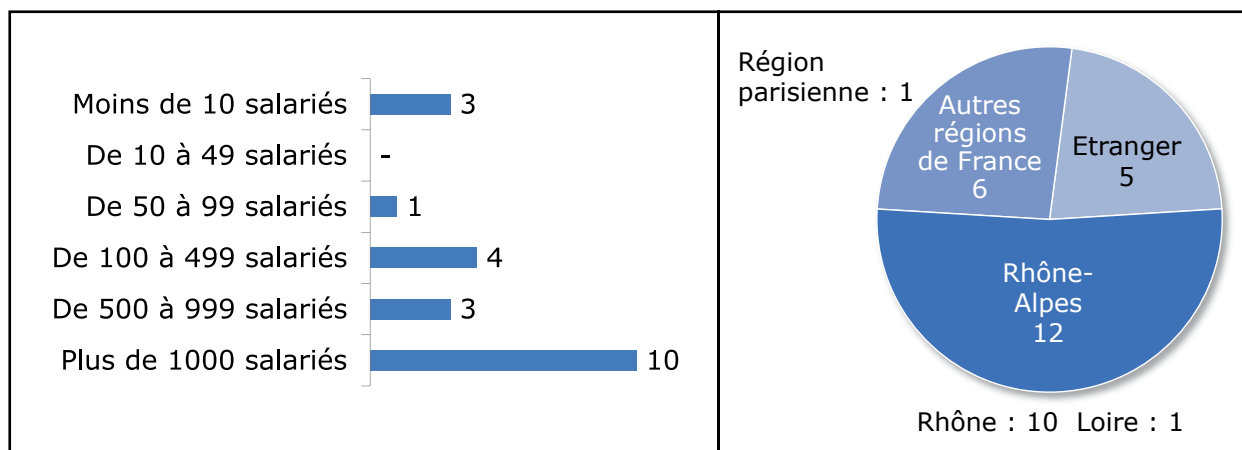
Remarque : l'enquête considère comme post-doctorat toute mission de recherche, en laboratoire ou entreprise, d'une durée maximale de 3 ans. Les ATER n'ont pas été considérés comme post-doctorat.

Caractéristiques de l'emploi occupé en décembre 2012

(Pour les 23 docteurs en emploi)

Mode d'obtention de l'emploi	Durée de recherche du premier emploi (non réponse : 1)
Aucun docteur n'a trouvé son emploi grâce à des contacts dans le cadre de sa thèse	Durée médiane : 1,5 mois (50% des Docteurs ont mis moins de 1 mois et demi pour trouver leur emploi)

Contrat (non réponse : 1)	Secteur (non réponse : 1)
CDI, fonctionnaire, indépendant : 19 CDD, vacataire, contractuel : 3	Privé : 3 Public : 19



Taille de l'entreprise
(non réponse : 2)

Lieu de travail

Salaire net mensuel

(Emplois à temps complet **en France**) (16 docteurs)

Salaire (en €)	Effectif
[1500 - 2000[3
[2000 - 2500[11
[2500 - 3000[1
≥ 3000	1

Satisfaction de l'emploi occupé

	Satisfaction
Je suis satisfait de mon autonomie au travail	19
Je suis satisfait du contenu de cet emploi	15
Je suis satisfait de la localisation de cet emploi	12
Je suis satisfait de la rémunération	11
Je suis satisfait des relations dans l'entreprise	16
L'emploi que j'occupe met en valeur ma formation de chercheur	14
Je suis satisfait des perspectives de carrière	9
L'emploi que j'occupe met en valeur ma compétence d'expert (dans le domaine de mon sujet de thèse)	12

Le doctorat a-t-il été déterminant dans l'obtention de cet emploi ?

Oui : 15	Non : 8
-----------------	---------

Description de l'emploi occupé en décembre 2012

Emplois occupés par les 23 répondants de l'ED 3LA

Intitulé Doctorat	Emploi occupé en décembre 2012 et secteur d'activité	Lieu de travail
Sciences humaines et humanités	Maître de conférences (Education, formation)	69
Sciences humaines et humanités	Maître de conférences (Education, formation)	21
Sciences humaines et humanités	Maître de conférences (Education, formation)	54
Sciences humaines et humanités	Maître de conférences (Education, formation)	42
Sciences humaines et humanités	Maître de conférences (Education, formation)	69
Sciences humaines et humanités	Maître de conférences en sciences du langage (Education, formation)	69
Sciences humaines et humanités	Maître de conférences en anglais (Education, formation)	69
Sciences humaines et humanités	Enseignant chercheur (Education, formation)	69
Sciences humaines et humanités	Professeur agrégé dans le supérieur (Education, formation)	60
Sciences humaines et humanités	Professeur de laboratoire de chimie et microbiologie (Etudes, conseil, audit)	Italie
Sciences humaines et humanités	Professeur agrégé TZR (Education, formation)	01
Sciences humaines et humanités	Professeur agrégé d'arts visuels IUFM (Education, formation)	63
Sciences humaines et humanités	Professeur certifié dans un collège (Education, formation)	69
Sciences humaines et humanités	Intervenant en lycée - Remplaçant professeur lycée (Education, formation)	11

Sciences humaines et humanités	Chargé de cours (Education, formation)	Roumanie
Sciences humaines et humanités	Formatrice (Education, formation)	69
Sciences humaines et humanités	Assistant (Education, formation)	Cote D'Ivoire
Sciences humaines et humanités	Responsable éditorial - Professeur agrégé (Education, formation)	69
Sciences humaines et humanités	Consultant chercheur (Etudes, conseil, audit)	69
Sciences humaines et humanités	Musicologue – Bibliothécaire (Tourisme, loisirs, culture, patrimoine)	75
Sciences humaines et humanités	Auto-entrepreneur (Secteur d'activité non précisé)	Etats-Unis
Sciences humaines et humanités	Research fellow (Education, formation)	Chine
Sciences humaines et humanités	Intitulé métier non précisé (Autre : Géomètre-Expert)	69

